

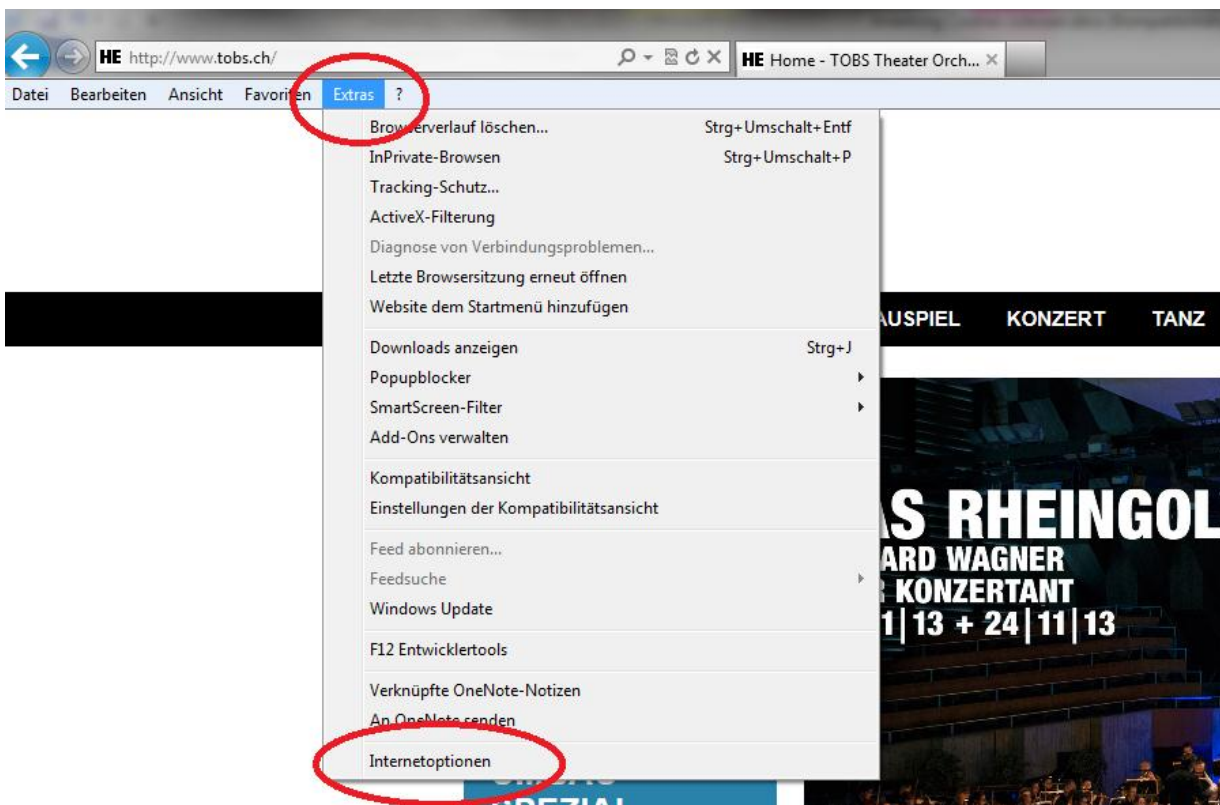
Cookies zulassen

Cookies sind heutzutage bei fast allen Webshops nötig. Sie erlauben, einerseits, dass die Internetseite Ihre Anmeldedaten nicht vergisst (und Sie somit nicht immer wieder nach Ihren Angaben fragt), andererseits, dass Ihr persönlicher Computer die Internetseite erkennt und den reibungslosen Verlauf der Ticketbestellung gewährleistet.

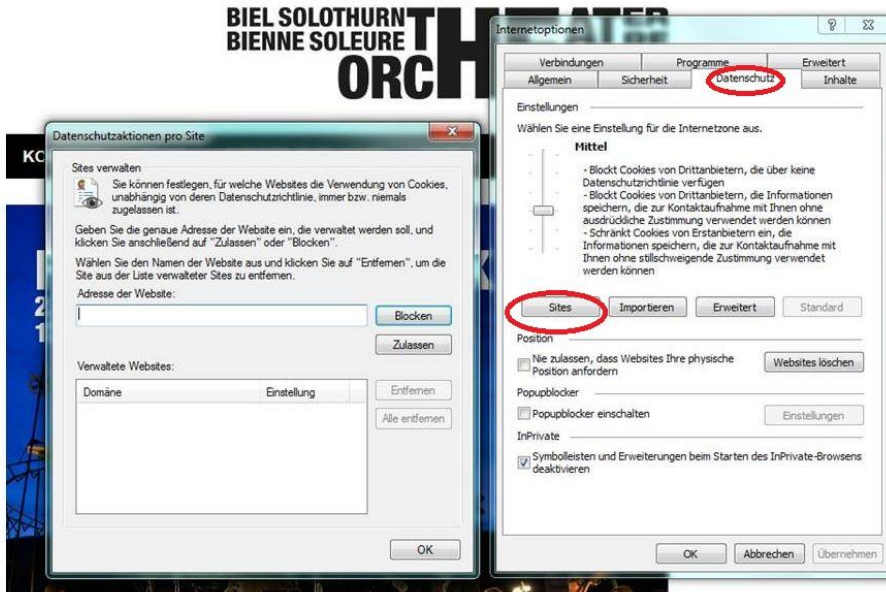
Um die „Cookies von Drittanbietern“ (in diesem Fall ist unser Webshop der Drittanbieter) zu akzeptieren, müssen Sie in Ihrem Browser einmalig eine kleine Einstellung vornehmen.

Zulassen von Cookies im Internet Explorer

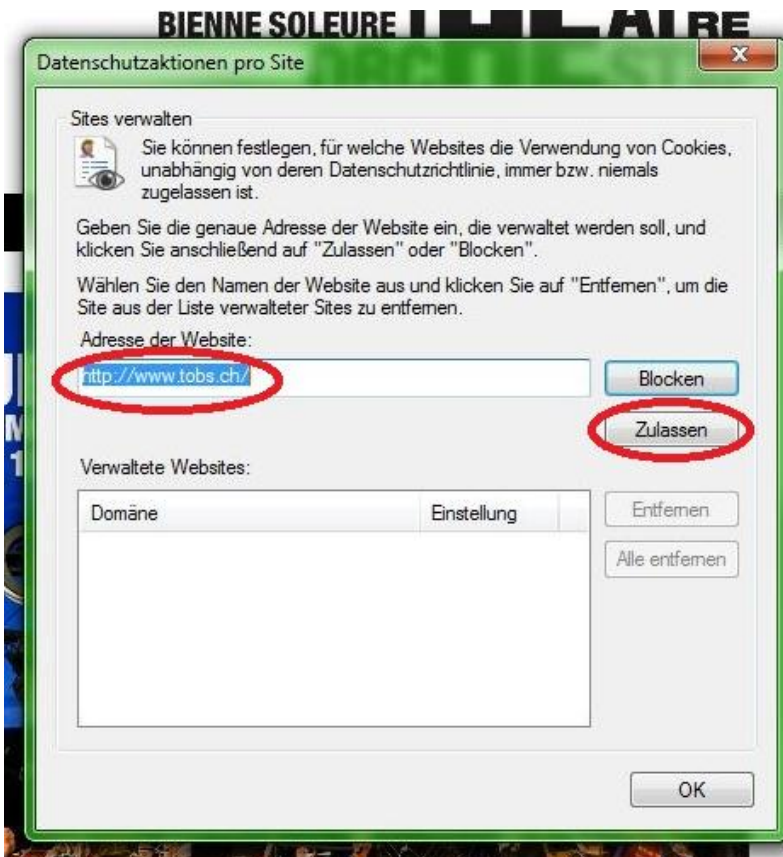
1. Starten Sie den Internet Explorer und klicken Sie in der Menuleiste auf „Extras“. Klicken Sie auf „Internetoptionen“.



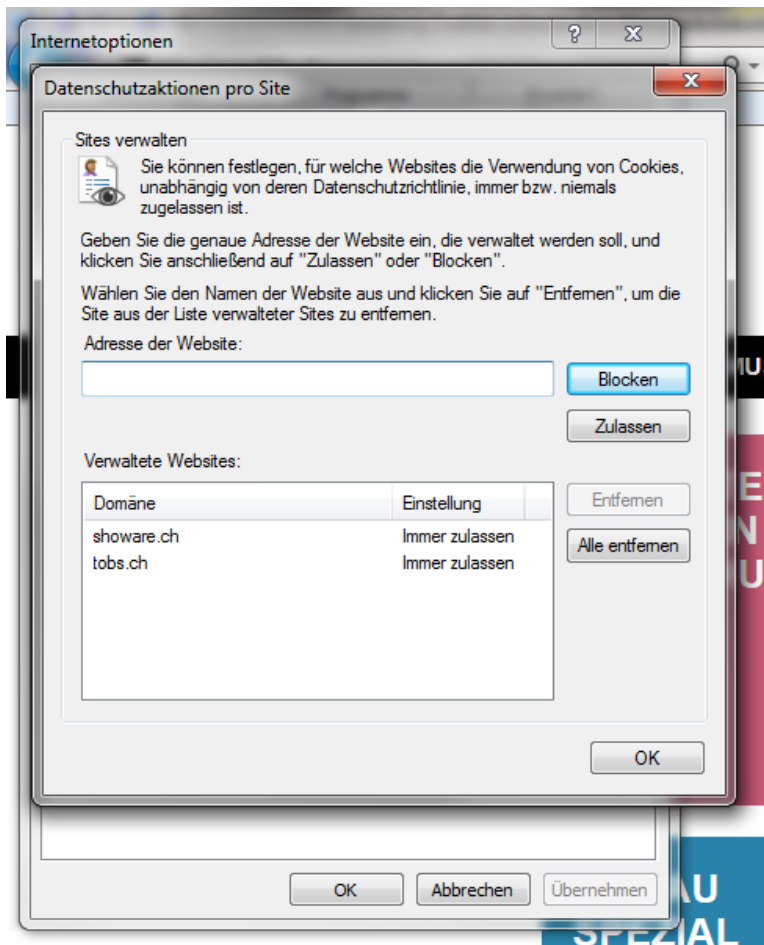
- Wählen Sie den Reiter "Datenschutz". Klicken Sie dann auf "Sites". Es öffnet sich ein zweites Fenster: "Datenschutzaktion pro Site".



- In diesem Fenster können Sie spezifischen Seiten erlauben Cookies zu benutzen. Geben Sie <http://www.tobs.ch> und <http://www.showare.ch> (der Anbieter der Verkaufssoftware) in das Feld ein und klicken Sie auf "Zulassen".



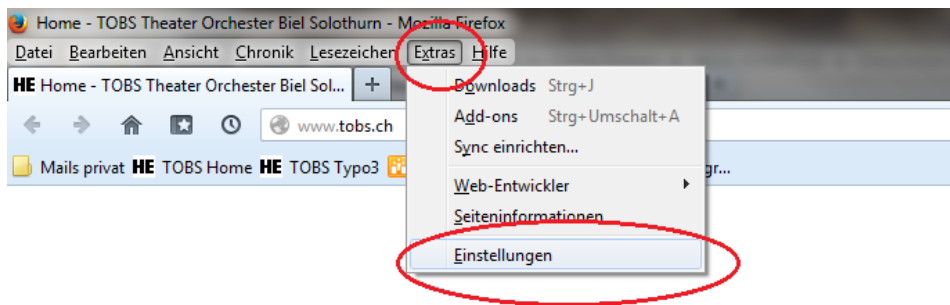
4. Es sollte dann so aussehen:



Hinweis: Falls die Ticketbestellung immer noch nicht klappen sollte, stellen Sie beim Datenschutz die Einstellung von "Mittel" auf "Niedrig".

Zulassen von Cookies im Mozilla Firefox

1. Starten Sie den Mozilla Firefox und klicken Sie auf Extras und wählen Sie die Einstellungen.



2. Unter "Datenschutz" können die Cookies akzeptiert werden. Wählen Sie für die Chronik-Einstellungen die Option „Firefox wird eine Chronik: nach benutzerdefinierten Einstellungen anlegen.“ Setzen Sie das Häkchen bei "Cookies akzeptieren" und klicken Sie auf OK.

